

大好評の LED 盤内照明がシンプルで軽量、
コンパクト型になって 3 種類をラインナップ！



制御盤・受配電盤の中を明るく照らす

コンパクト型 LED 盤内照明

KCL-101SE / リード線付



リード線だけのシンプルなデザインです。
リード線 300mm 付き。
受配電盤、制御盤などの盤用照明として
ご使用ください。

KCL-C101SE / コネクター付



電源コネクター（日本圧着端子製）と
一体型の商品です。
小型、軽量、作業性が格段に UP します。
コネクターリード線 1m 付き。

KCL-T101SE / 端子台付 (PSE)



端子台一体型で小型、軽量化を実現。
端子台（東洋技研製）はネジ UP 端子の 3P
を使用しております。**電気用品安全法に
準拠（PSE マーク付）した安全設計**です。

用途・特長

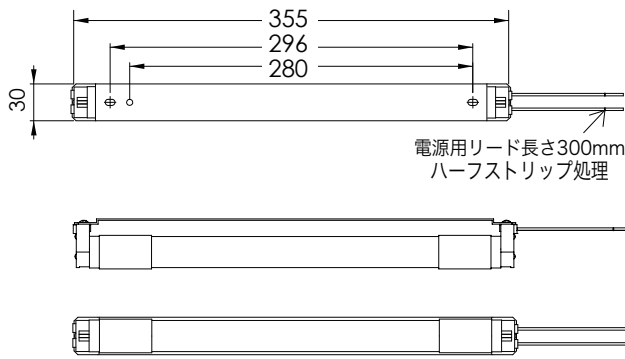
- ・ LED 管球が交換可能なため、メンテナンスを容易に行えます。（単体でも購入できます）
- ・ 配光角度が 300° と広く、明るい直管 LED です。
- ・ 紫外線を殆ど発しないため、虫が寄り付きません。
- ・ AC100-240V の電圧フリー仕様なので、電源を選ばず設置ができます。
- ・ CISPR15 に準拠しており、低ノイズで周辺の電子機器へ与える影響が極小です。
- ・ 本製品は盤内取付専用灯具です。盤内取付以外の設置は出来ません。



コンパクト型 LED 三兄弟の誕生じゃ！



KCL-101SE リード線付

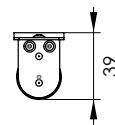


適合 LED 片側AC給電
G13口金

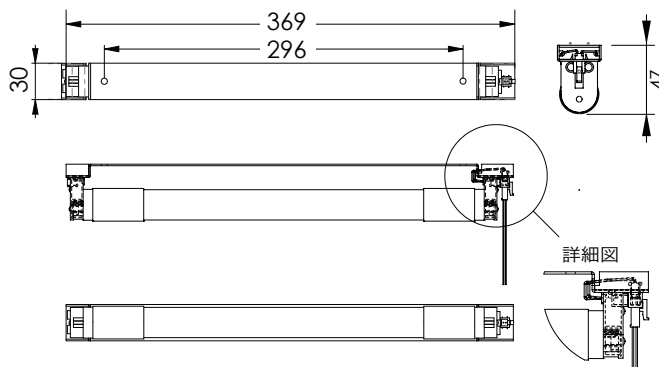
サイズ 10形 (330mm)

単重 (g) 本体: 120g

取付ピッチ 280mm、296mm



KCL-C101SE コネクター付



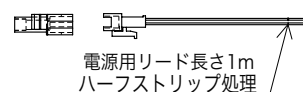
適合 LED 片側AC給電
G13口金

サイズ 10形 (330mm)

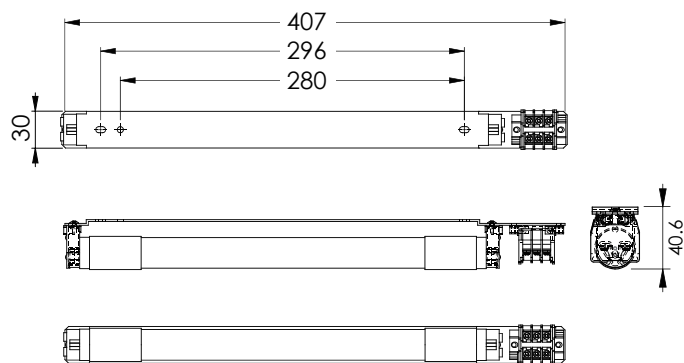
単重 (g) 本体: 127g

取付ピッチ 296mm

付属端子台: 日本圧着端子製 SMコネクター 2極



KCL-T101SE 端子台付



適合 LED 片側AC給電
G13口金

サイズ 10形 (330mm)

単重 (g) 本体: 201g

取付ピッチ 280mm、296mm

付属端子台: 東洋技研製 ATK10-3P

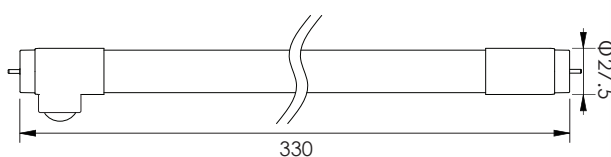
仕様 LEDライト10型直管 ELN-10N5/6N

電源方式	電源内蔵 (片側給電)	色温度	5700K	使用温度範囲	-20℃~50℃	消費電力	5W
耐電圧	AC2000V 1分間 (対地間)	全光束	650lm	定格電圧	AC100-240V	設計寿命	約40,000h
単重 (g)	50g	演色性	Ra80	周波数	50/60Hz	EMI	CISPR15準拠
絶縁抵抗値	2000MΩ以上 (DC500メガ)	配光角度	300°	入力電流	85mA	カバー	Nano PC

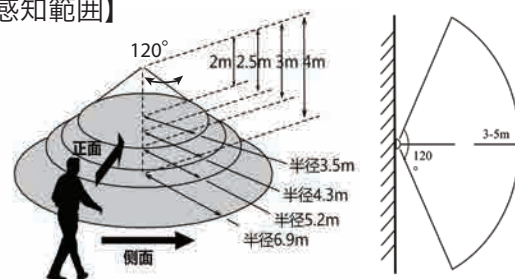
直管形 LED ランプ 人感センサータイプ 【ELN-10N5/6NS】

【点灯維持時間】 2分

※仕様は ELN-10N5/6Nと同等



【感知範囲】



マルチアングル、盤用資材、配線資料、エコ照明

- 大 阪 TEL 06-6901-1001 FAX 06-6901-1111
- 東 京 TEL 03-3413-4075 FAX 03-3414-1011
- 名 古屋 TEL 052-449-5155 FAX 052-449-5156
- 福 岡 TEL 092-471-1693 FAX 092-471-1690

